



ФЕДЕРАЛЬНАЯ СЛУЖБА
ГОСУДАРСТВЕННОЙ СТАТИСТИКИ

Основные показатели деятельности средних предприятий (с учетом средних до 15) по Сахалинской области



январь-март 2023 года



ФЕДЕРАЛЬНАЯ СЛУЖБА
ГОСУДАРСТВЕННОЙ СТАТИСТИКИ

Основные показатели деятельности средних предприятий (с учетом средних до 15) по Сахалинской области

Сахалинстат

январь-март 2023 года

01

Отгружено товаров собственного производства, выполнено работ и услуг собственными силами видам экономической деятельности

02

Продано товаров несобственного производства

03

Оборот организаций по видам экономической деятельности



Отгружено товаров собственного производства, выполнено работ и услуг собственными силами по видам экономической деятельности январь-март 2023 г.

Всего по видам
экономической деятельности
млн руб.

9 680,2

▲ **51,3 %**
к январю-марту 2022 г.



обрабатывающие производства

3 955,8 млн руб.



60,7%

к январю-марту
2022 г.

H



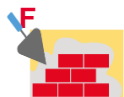
транспортировка и хранение

1 926,5 млн руб.



60,2%

к январю-марту
2022 г.



строительство

1 466,1 млн руб.



36,9%

к январю-марту
2022 г.



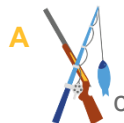
деятельность гостиниц и предприятий
общественного питания

595,2 млн руб.



в 3,4 р.

к январю-марту
2022 г.



сельское, лесное хозяйство,
охота, рыболовство и рыбоводство

473,5 млн руб.



4,8 %

к январю-марту
2022 г.





Продано товаров собственного производства январь-март 2023

Всего по видам
экономической деятельности
млн руб.

4 073,6

▲ **5,9 %**

к январю-марту 2022 г.



торговля оптовая и розничная;
ремонт автотранспортных средств
и мотоциклов

3 954,2 млн руб.

▲ **3,7 %**

к январю-марту
2022 г.



обрабатывающие производства

100,7 млн руб.

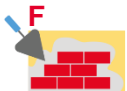
▲ **в 3,6 р.**

к январю-марту
2022 г.



деятельность гостиниц и предприятий
общественного питания

12,0 млн руб.



строительство

6,4 млн руб

▲ **в 11,6 р.**

к январю-марту
2022 г.



Оборот организаций по видам экономической деятельности январь-март 2023

Всего по видам
экономической деятельности
млн руб.

13 753,8

▲ 34,3 %

к январю-марту 2022 г.



4 105,4 млн руб.

торговля оптовая и розничная;
ремонт автотранспортных средств
и мотоциклов



5,3 %

к январю-марту
2022 г.



4 056,5 млн руб.

обрабатывающие производства



63,0 %

к январю-марту
2022 г.



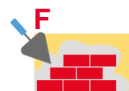
1 926,6 млн руб.

транспортировка и хранение



59,8 %

к январю-марту
2022 г.



1 472,5 млн руб.

строительство



37,5 %

к январю-марту
2022 г.



607,2 млн руб.

деятельность гостиниц и предприятий
общественного питания



в 3,4 р.

к январю-марту
2022 г.

